

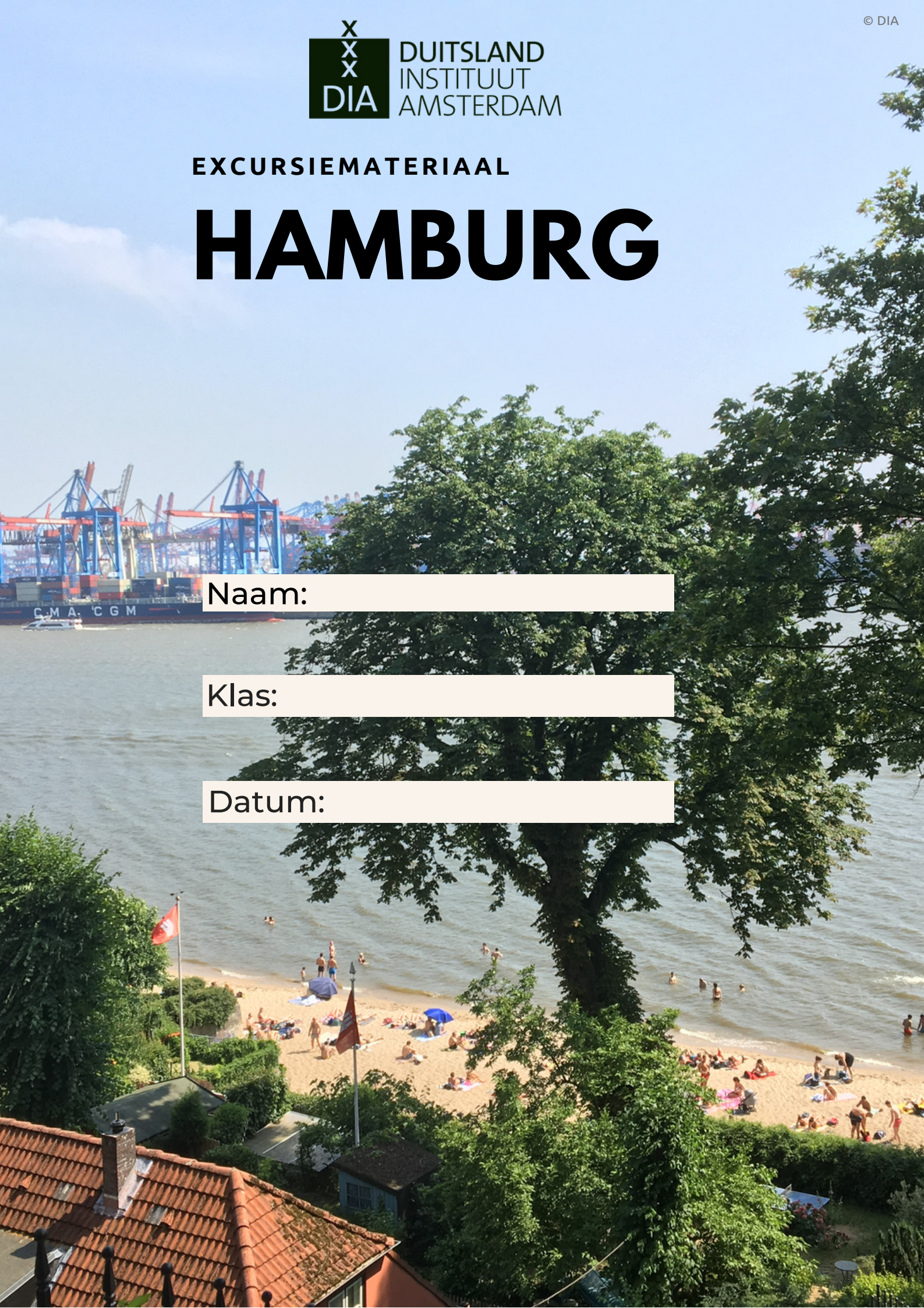
EXCURSIEMATERIAAL

# HAMBURG

Naam:

Klas:

Datum:



# OPDRACHT 1

## Creatief met nummerborden

Bedenk voor iedere letter op een nummerbord een Duits woord. Gebruik alle letters op de nummerborden. Maak foto's van de nummerborden die je gebruikt hebt.

Bijvoorbeeld:

Toll

Rot

Rose

Dunkel



© Dickelbers, CC BY-SA 4.0,  
via Wikimedia Commons

Lukt het je ook om met deze woorden een rap of gedicht te schrijven? Probeer het maar!

---

---

---

---

---

---

---

---

---

---

---

---

---

---

---

---

---

---

---


---

---

---

---

---




# OPDRACHT 2

## Creatief met straatnaamborden

Maak een historische tijdlijn van namen die op straatnaamborden te vinden zijn. Kies één van de personen uit en maak een gedicht, rap of lied over diens leven. Maak foto's van alle straatnaamborden die je gebruikt hebt.

Start tijdlijn


Einde tijdlijn



Gedicht, rap of lied

---

---

---

---

---

---

---

---

---

---

---

---

---

---

---

---

---

---

---

---

---

---

---

---

# OPDRACHT 3

## Foto stadspel



Je wordt in een groepje ingedeeld. Ga met je groep naar het centrum of ergens waar veel mensen zijn. Er zijn 14 opdrachten, die je met je groepje moet uitvoeren. Aansluitend maak je een foto als bewijs (als het om mensen gaat vraag je natuurlijk toestemming om een foto te maken). Als je klaar bent, kun je het hier afvinken.

1. Zoek de oudste persoon in de stad.
2. Zoek een bakker. 
3. Zoek mensen met blond, bruin, rood, grijs en zwart haar.
4. Zoek een etalagepop in een winkel.
5. Zoek een monument en doe het na.
6. Zoek het hoogste gebouw en ga, als het kan, helemaal tot boven.
7. Zoek evenveel mensen als er in je groepje zijn en maak een leuke foto.
8. Zoek allemaal een hoofddeksel.
9. Maak een groepsfoto in een lift.
10. Haal 4 plakjes worst bij de slager.
11. Bezoek een kerk. 
12. Zing een liedje in het centrum van de stad.
13. Ga op de foto met een man met lang haar.
14. Maak een selfie met een tourist guide.

**Check**

<input type="checkbox"/>
<input type="checkbox"/>
<input type="checkbox"/>
<input type="checkbox"/>
<input type="checkbox"/>
<input type="checkbox"/>
<input type="checkbox"/>
<input type="checkbox"/>
<input type="checkbox"/>
<input type="checkbox"/>
<input type="checkbox"/>
<input type="checkbox"/>
<input type="checkbox"/>
<input type="checkbox"/>
<input type="checkbox"/>

# OPDRACHT 4



## Interview

Je gaat een interview doen met een bewoner van de stad. Zoek een wijk uit en spreek daar met een van de inwoners om meer te weten te komen over deze wijk. Deze vragen bereid je voor:

1. Vraag of je een paar vragen mag stellen. Begin altijd met "Entschuldigung".
2. Stel jezelf voor.
3. Vraag of de persoon uit Hamburg afkomstig is.
4. Vraag hoe lang de persoon al in Hamburg woont.
5. Vraag of hij/zij ook in Hamburg werkt, studeert of naar school gaat.
6. Vraag welke positieve kenmerken Hamburg heeft volgens deze persoon.
7. Vraag welke negatieve kenmerken Hamburg heeft volgens deze persoon.
8. Vraag waar deze persoon het liefst zou wonen.
9. Vraag of je de leeftijd van de persoon mag noteren.
10. Vraag of je een foto mag maken voor in je portfolio.
11. Bedank voor het interview en wens een fijne dag.

Vraag (in het Duits)	Antwoord (in het Duits)




# OPDRACHT 5

## Levend memory

Je gaat samen met een partner opzoek naar de Duitse versie van de onderstaande Nederlandse kenmerken. Als je de Duitse versie gevonden hebt, maak je een foto. Het duo met de meeste gevonden sets wint.

### Nederlandse memory

### Jouw Duitse memory

het stadhuis



© Djedj, Pixabay

das Rathaus

de recycle prullenbak



© Bluebudgie, Pixabay

der Abfallbehälter

de geldautomaat



© Vysotsky, CC BY-SA 4.0 via Wikimedia Commons

der Geldautomat

Ola



© Denis Apel, CC BY-SA 4.0 via Wikimedia Commons

Langnese

de kapper



© kaleido-dp, Pixabay

der Friseur

de NS kaartautomaat



© HenkvD, CC BY-SA 4.0 via Wikimedia Commons

der DB Fahrkartenaautomat

Pas op "gladde vloer"

© Pixabay, Openlcons



Achtung Rutschgefahr

Verboden toegang

© Flickr/Alper Çuğun/  
CC BY 2.0



Zutritt verboten

het snelheidsbord

© มอญโทเล็ย๔๔, CC BY-SA 4.0,  
via Wikimedia Commons



das Verkehrsschild

het nummerbord

© Dickelbers, CC BY-SA 4.0,  
via Wikimedia Commons



das Kennzeichen

de brievenbus

© Jan Oosterhuis, CC  
BY-SA 3.0, via Wikimedia  
Commons



der Briefkasten

de bushalte

© Frans Bosch, CC BY-SA 3.0,  
via Wikimedia Commons



die Haltestelle

het fietspad

© DGislason, Pixabay



der Fahrradweg



de ambulance



© Dickelbers, CC BY-SA 4.0, via Wikimedia Commons

der Krankenwagen

de politiewagen



© Alf van Beem, CC0, via Wikimedia Commons

der Polizeiwagen

de taxi



© Jaralol via Pexels

das Taxi

de trein



© TreinBas, CC BY-SA 4.0, via Wikimedia Commons

der Zug

